

Schaerer Matic

Modèle de base 1 SM 2 (Café)

Juin 2011



Equipement de base

Ecoulements: Café	1
Chaudière: Café (3kW)	1
Moulins / Réceptacle pour café moulu	1 / 1
Sélection de boisson	jusqu' à 14 boissons programmables

Raccordements

Tension	Alimentation	Disjoncteurs
3L, N, PE : 380-415V 3N~ 50/60 Hz	3200-3700 W	3x 16 A
3L, PE : 200-220V 3~ 50/60 Hz	2800-3400 W	3x 15 A
Alimentation en eau	G 3/8 " max 0.6 MPa (6 bar)	
Evacuation de l'eau	Ø 40 mm	
Dureté de l'eau recommandée	4°-6° dKH / 8°-10° fKH	

Dimensions

Largeur / Profondeur / Hauteur	422 / 600 / 758 mm
Poids	env. 80 kg

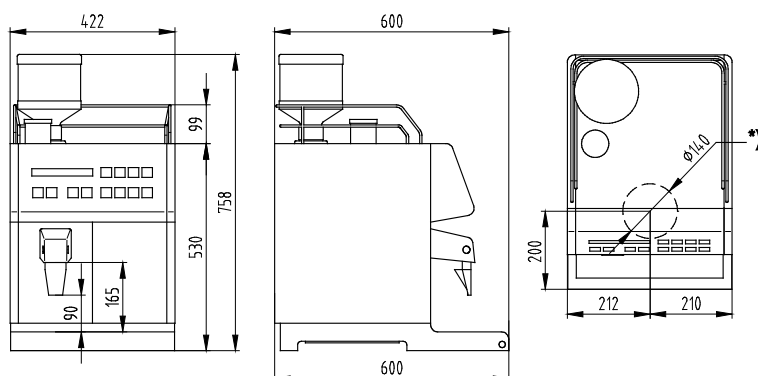
Production horaire

Espresso (Tasse de 50 - 60ml)	240
Café (Tasse de 120ml)	200
Café pour le petit déjeuner (Pot de 250ml)	280

Options

- 2 ou 4 Moulins
- Doseur EGI pour café moulu
- Programme pour accélérateur de percolation
- Réservoir à eau et eau usée externe
- Système de lait froid
- Connexions à tous les systèmes de décompte du commerce

Croquis d'encombrement



Couleurs (à choix)

Les illustrations des couleurs peuvent différer

Argent

Noir

* Percée dans le comptoir pour le courant, l'eau potable et les eaux usées / Les illustrations et les configurations peuvent différer de la machine offerte.

Schaerer SA
Case postale
Allmendweg 8
CH-4528 Zuchwil
T +41 (0)32 681 62 00
F +41 (0)32 681 62 42
info@schaerer.com
www.schaerer.com

 **schaerer**
Coffee comes to life

SWISS MADE

Schaerer Matic

Modèle 1 SM 2 Thé
(Café, Eau chaude)

Juin 2011



Equipement de base

Ecoulements: Café / Eau chaude	1 / 1
Chaudière: Café et eau chaude (3kW)	1
Moulins / Réceptacle pour café moulu	1 / 1
Sélection de boisson	jusqu' à 14 boissons programmables

Raccordements

Tension	Alimentation	Disjoncteurs
3L, N, PE : 380-415 V 3N~ 50/60 Hz	3200-3700 W	3x 16 A
3L, N, PE : 200-220 V 3~ 50/60 Hz	2800-3400 W	3x 15 A
Alimentation en eau	G 3/8 " max 0.6 MPa (6 bar)	
Evacuation de l'eau	Ø 40 mm	
Dureté de l'eau recommandée	4°-6° dKH / 8°-10° fKH	

Dimensions

Largeur / Profondeur / Hauteur	422 / 600 / 758 mm
Poids	env. 80 kg

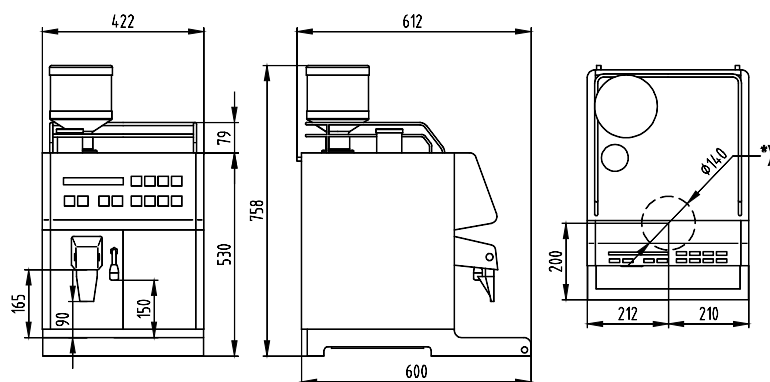
Production horaire

Espresso (Tasse de 50 - 60ml)	240
Café (Tasse de 120ml)	200
Café pour le petit déjeuner (Pot de 250ml)	280
Eau chaude (litre)	45

Options

2 ou 4 Moulins	422 / 600 / 758 mm
Doseur EGI pour café moulu	
Set d'installation pour reject du marc sous le comptoir	
Réservoir à eau et eau usée externe	
Système de lait froid	
Connexions à tous les systèmes de décompte du commerce	

Croquis d'encombrement



Couleurs (à choix)

Les illustrations des couleurs peuvent différer



* Percée dans le comptoir pour le courant, l'eau potable et les eaux usées / Les illustrations et les configurations peuvent différer de la machine offerte.

Schaerer SA
Case postale
Allmendweg 8
CH-4528 Zuchwil
T +41 (0)32 681 62 00
F +41 (0)32 681 62 42
info@schaerer.com
www.schaerer.com

 **schaerer**
Coffee comes to life

Schaerer Matic

Modèle 1 SM 2 Tee UC
(Café, Eau chaude)

Juin 2011



Equipement de base

Ecoulements: Café / Eau chaude	1 / 1
Chaudière: Café et eau chaude	1
Moulins / Réceptacle pour café moulu	1 / 1
Sélection de boisson	jusqu' à 26 boissons programmables
Préparé pour système de lait (dépend Schaerer-unité frigorifique ou clients-unité frigorifique)	1

Raccordements

Tension	Alimentation	Disjoncteurs
3L, N, PE : 380-415V 3N~ 50/60 Hz	6100-7000 W	3x 16 A
Alimentation en eau	G 3/8 " max 0.6 MPa (6 bar)	
Evacuation de l'eau	Ø 40 mm	
Dureté de l'eau recommandée	4°-6° dKH / 8°-10° fKH	

Dimensions

Largeur / Profondeur / Hauteur	614 / 612 / 971 mm
Poids	env. 120 kg

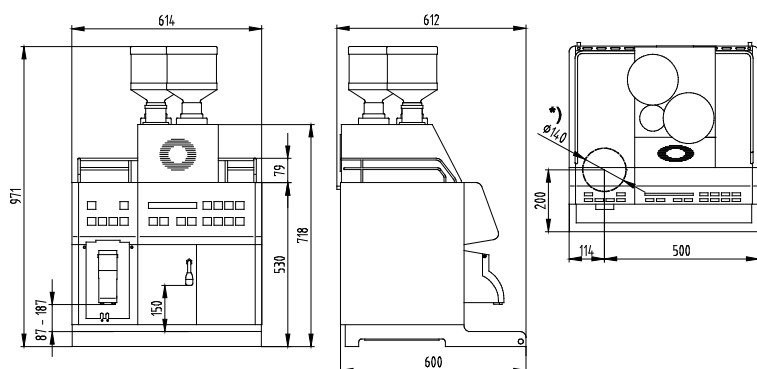
Production horaire

Espresso (Tasse de 50 - 60ml)	240
Café (Tasse de 120ml)	200
Café pour le petit déjeuner (Pot de 250ml)	280
Eau chaude (litre)	45

Options

2 ou 4 Moulins	614 / 612 / 971 mm
Set d'installation pour reject du marc sous le comptoir	
Réservoir à eau et eau usée externe	
Connexions à tous les systèmes de décompte du commerce	
Chauffe-tasses	

Croquis d'encombrement



Couleurs (à choix)

Les illustrations des couleurs peuvent différer

Argent

Noir

* Percée dans le comptoir pour le courant, l'eau potable et les eaux usées / Les illustrations et les configurations peuvent différer de la machine offerte.

Schaerer SA
Case postale
Allmendweg 8
CH-4528 Zuchwil
T +41 (0)32 681 62 00
F +41 (0)32 681 62 42
info@schaerer.com
www.schaerer.com

 **schaerer**
Coffee comes to life

SWISS MADE